



УПРАВЛЕНИЕ ФЕДЕРАЛЬНОЙ СЛУЖБЫ
ГОСУДАРСТВЕННОЙ СТАТИСТИКИ
ПО АРХАНГЕЛЬСКОЙ ОБЛАСТИ
И НЕНЕЦКОМУ АВТОНОМНОМУ ОКРУГУ

Оперативные итоги естественного движения населения Архангельской области без Ненецкого автономного округа

за январь - июль 2022 года





ЕСТЕСТВЕННОЕ ДВИЖЕНИЕ НАСЕЛЕНИЯ

ЧЕЛОВЕК

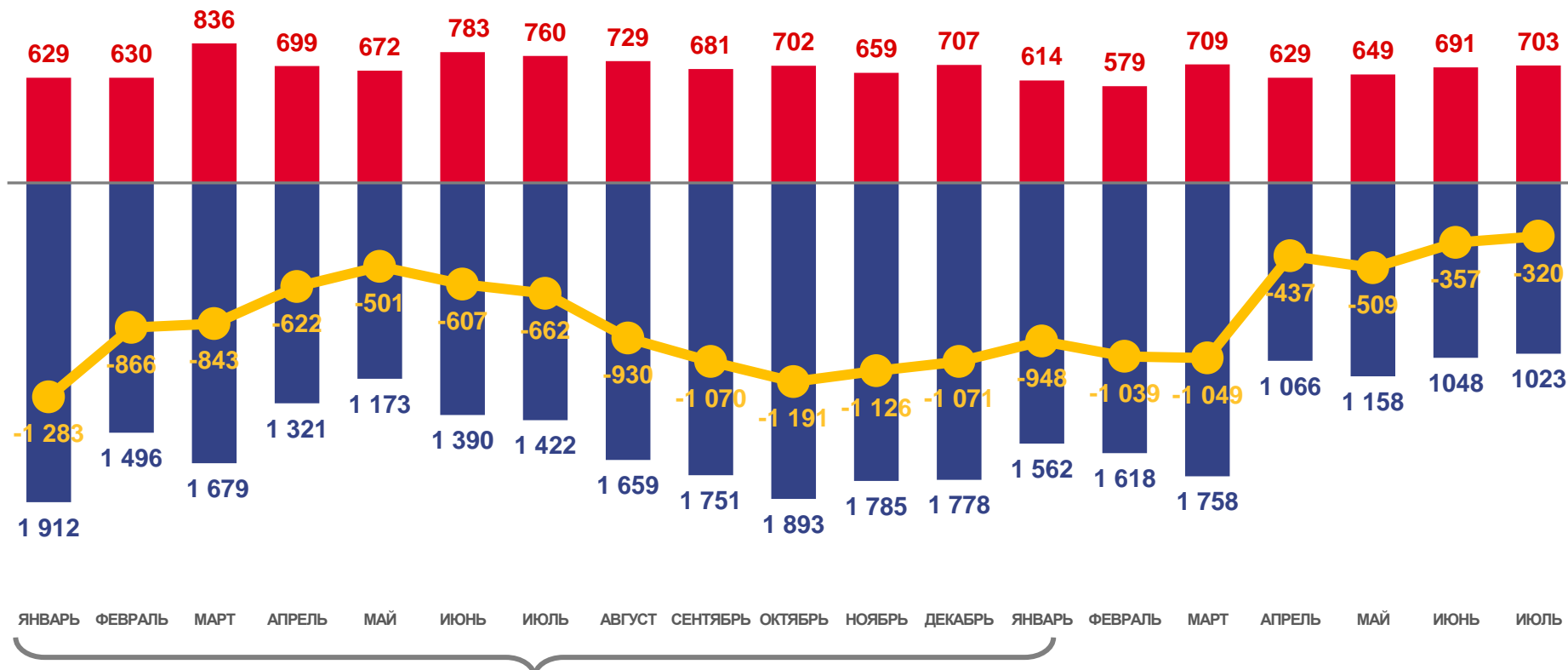
Показатели естественного движения населения за январь – июль 2022 года

-4 659 человек

Естественный прирост населения

-7,5‰ в расчете на 1000 человек населения

Коэффициент естественного прироста



2021

2022

■ Число родившихся
 ■ Число умерших
 — Естественный прирост





ЧИСЛО ЗАРЕГИСТРИРОВАННЫХ РОДИВШИХСЯ

ЧЕЛОВЕК

Рождаемость

за январь – июль 2022 года

4574 человека

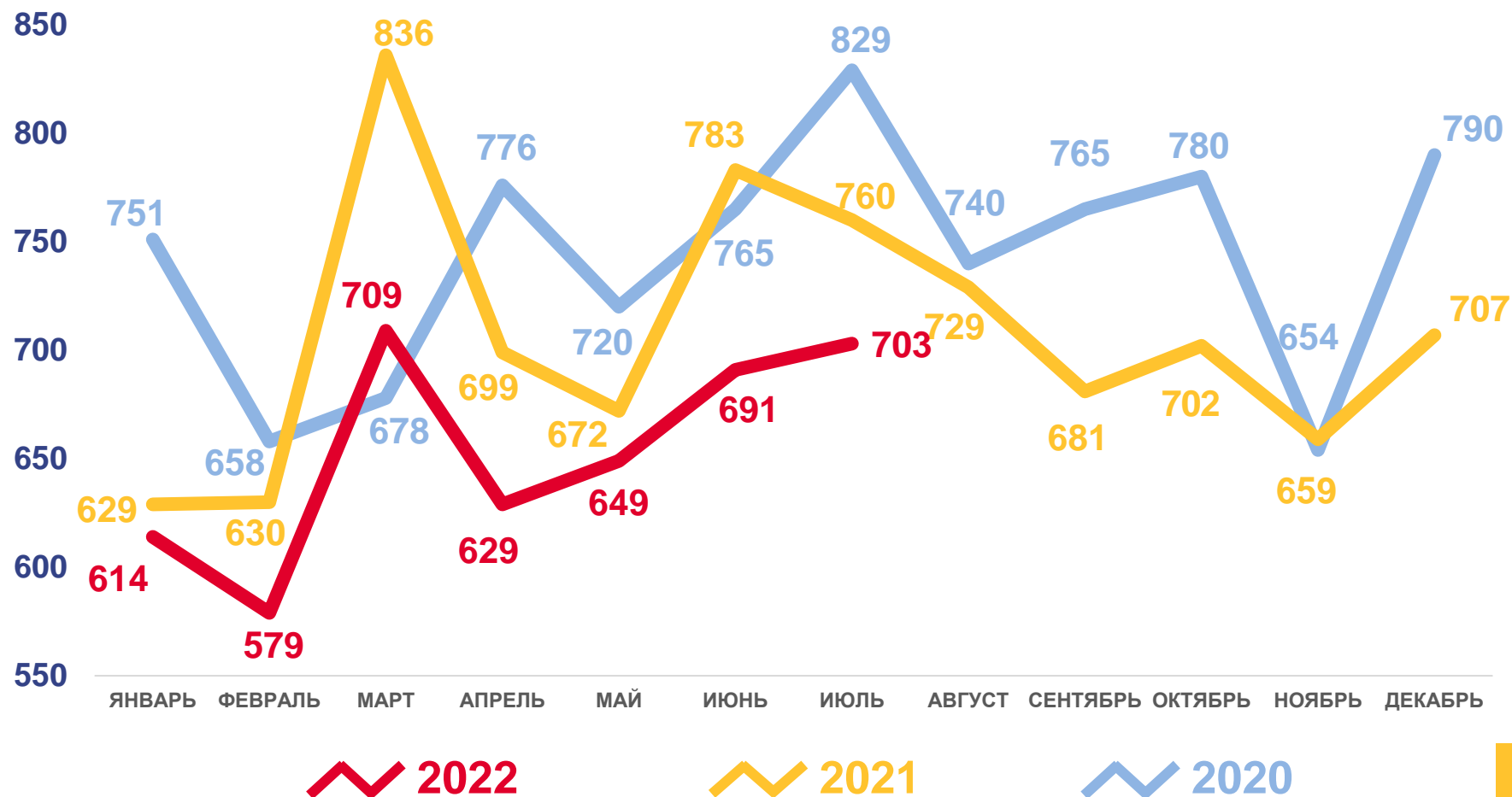
Число зарегистрированных родившихся

7,4‰ в расчете на 1000 человек населения

Коэффициент рождаемости

-7,5%

Изменение к январю – июлю 2021 года





ЧИСЛО ЗАРЕГИСТРИРОВАННЫХ УМЕРШИХ

ЧЕЛОВЕК

Смертность

за январь – июль 2022 года

9233 человека

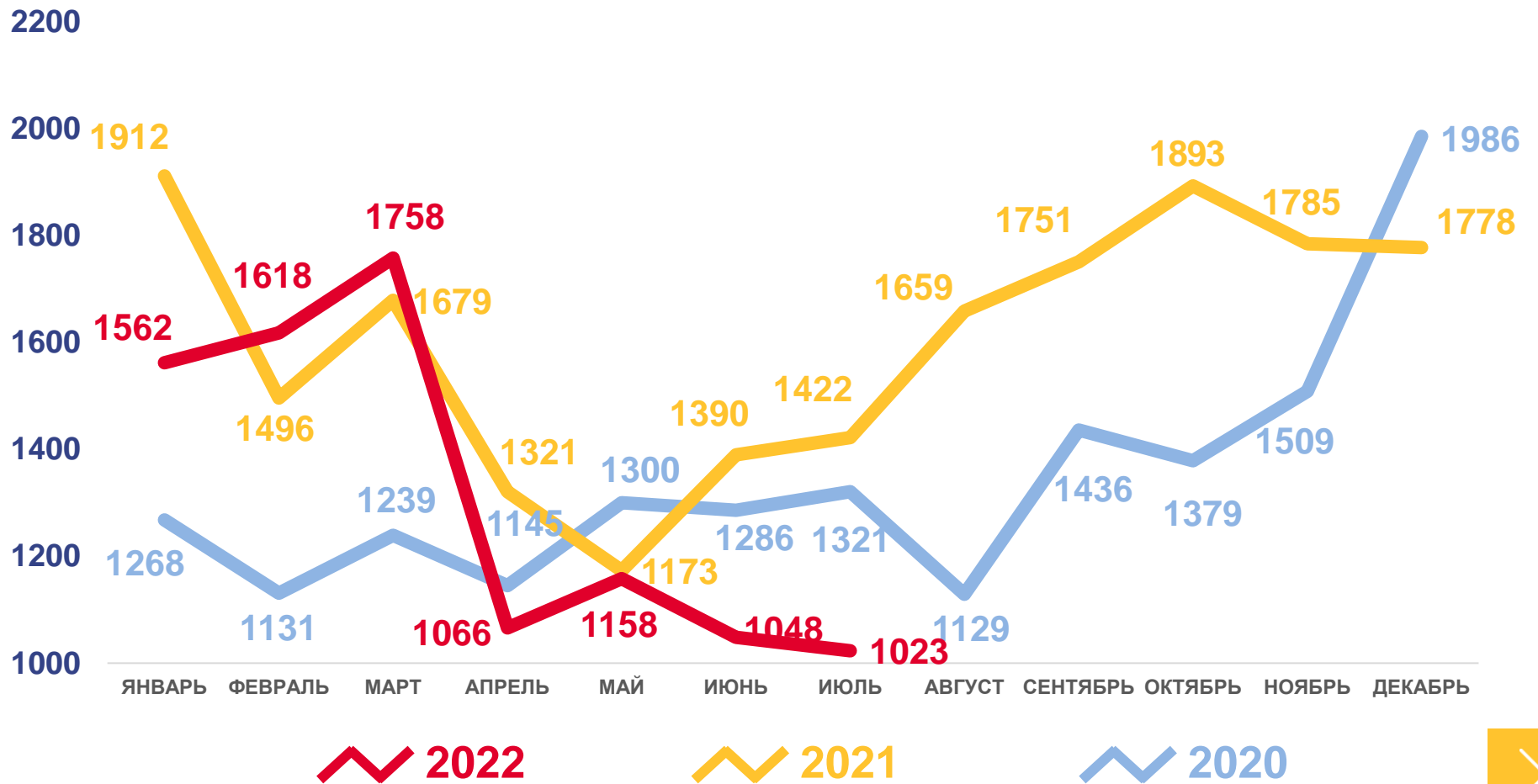
Число зарегистрированных умерших

14,9% в расчете на 1000 человек населения

Коэффициент смертности

-10,2%

Изменение к январю – июлю 2021 года





ЧИСЛО ЗАРЕГИСТРИРОВАННЫХ БРАКОВ

ЕДИНИЦ

Брачность

за январь – июль 2022 года

3291 брак

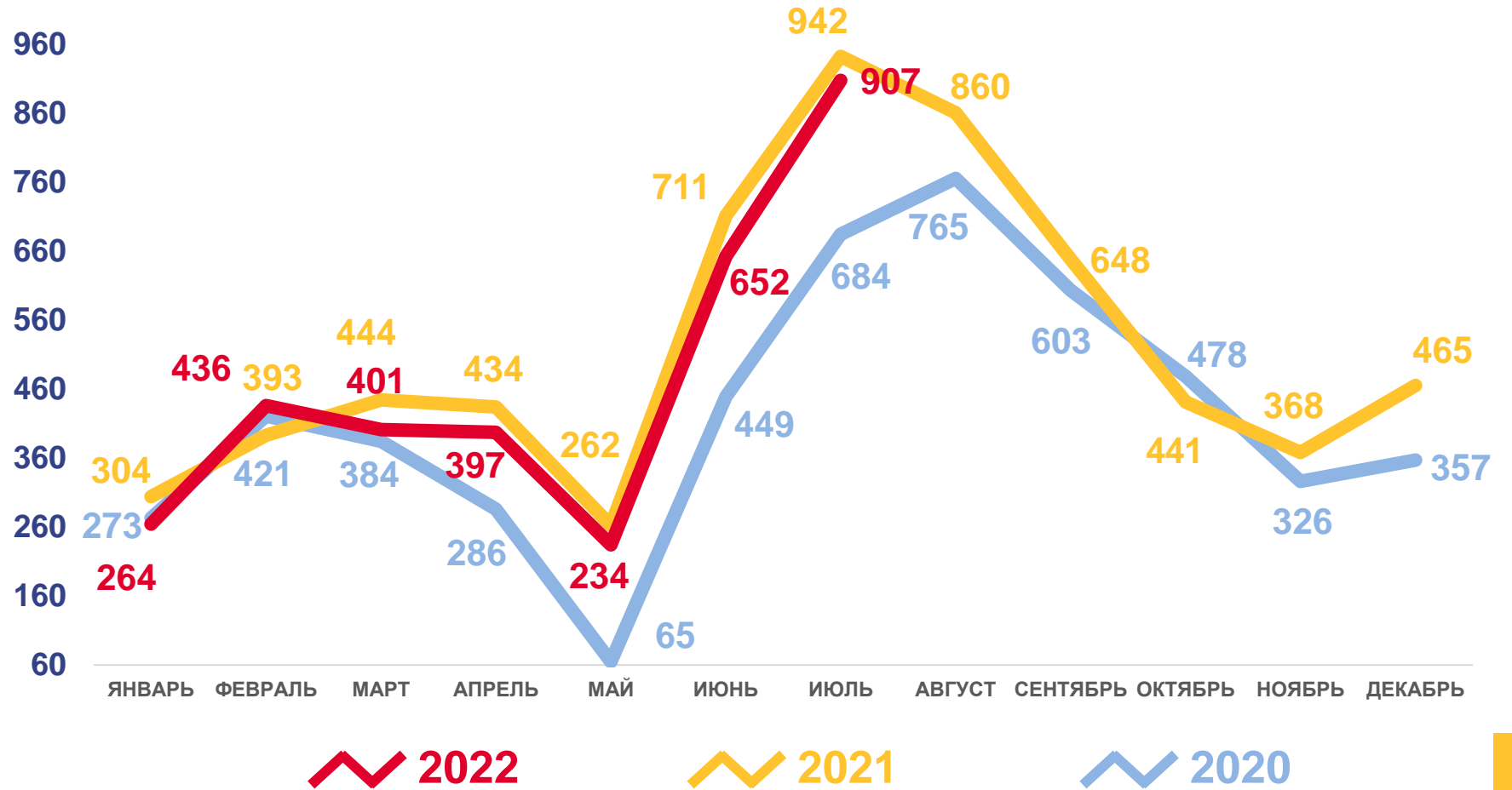
Число зарегистрированных браков

5,3% в расчете на 1000 человек населения

Коэффициент брачности

-5,4%

Изменение к январю – июлю 2021 года





ЧИСЛО ЗАРЕГИСТРИРОВАННЫХ РАЗВОДОВ

ЕДИНИЦ

Разводимость

за январь – июль 2022 года

2800 разводов

Число зарегистрированных разводов

4,5% в расчете на 1000 человек населения

Коэффициент разводимости

-4,3%

Изменение к январю – июлю 2021 года

